

## ROBO DE VEHICULOS

# ( Seguridad con fronteras )

En materia de robo de vehículos el Operativo Cerrojo de la Policía Federal logró un gran cambio en el número de robos en Capital. Los vecinos porteños, tienen la suerte de experimentar robos cada día en menor escala. En cambio, aquellos situados en GBA e Interior sufren cada vez más la sensación espantosa de vivir permanentemente rodeados de este flagelo.

El 2002 fue un año de cambios por excelencia; factores políticos, económicos y sociales tuvieron en vela a toda una población (individuos, Estado, pymes y grandes empresas). Por este motivo, las compañías de seguros debieron afrontar grandes cambios en el paradigma del negocio.

La creciente ola de robos de vehículos fue uno de los estandartes entre los temas tratados en las distintas Gerencias Técnicas y de Siniestros de las compañías de seguros de nuestro país.

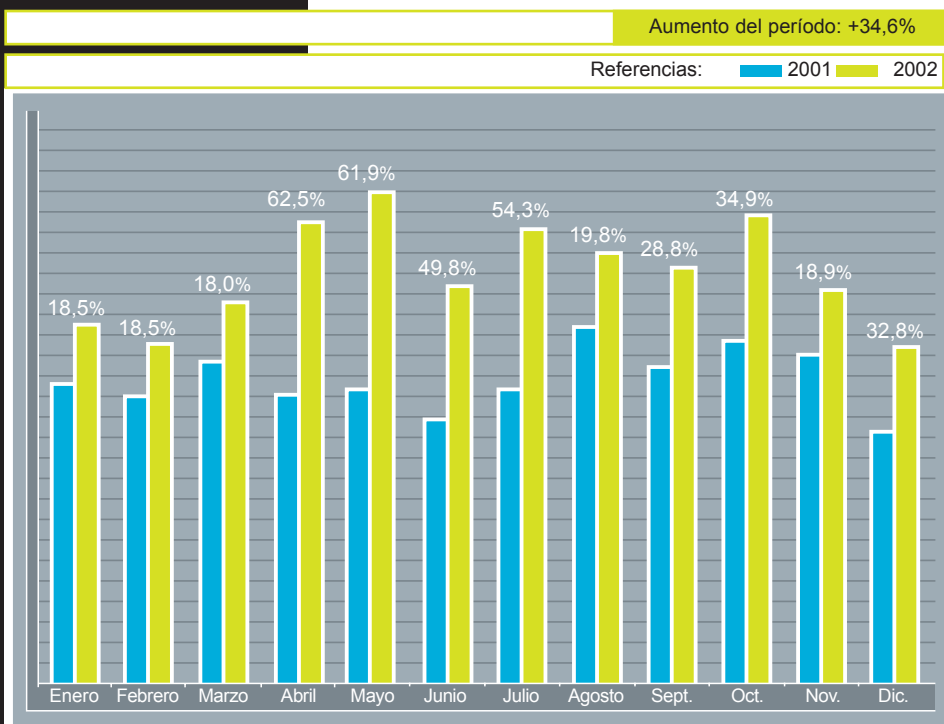
Tal como se publicara en la revista N°29 de Crash Test, picos en el orden de un 60% (aumento de robos respecto a igual mes del año anterior) en abril y mayo activaron todas las alertas que derivaron en cambios de políticas de suscripción, ajustes de tasas y acciones conjuntas con organismos estatales, tendientes a controlar el fenómeno.

**Las estadísticas se tornaron más que nunca en la herramienta fundamental a la hora de obtener indicadores de mercado.**

Si bien el aumento del robo de vehículos fue una constante que terminó arrojando un valor acumulado del orden del 35% (2002 vs. 2001), se registraron datos bastante llamativos al segmentar este análisis por zonas. Como se muestra en el gráfico Aumento de Robos 2001-2002, **es llamativo el aumento acumulado de los últimos 5 meses del año 2002 en GBA (21,4%) e interior (48,2%).**

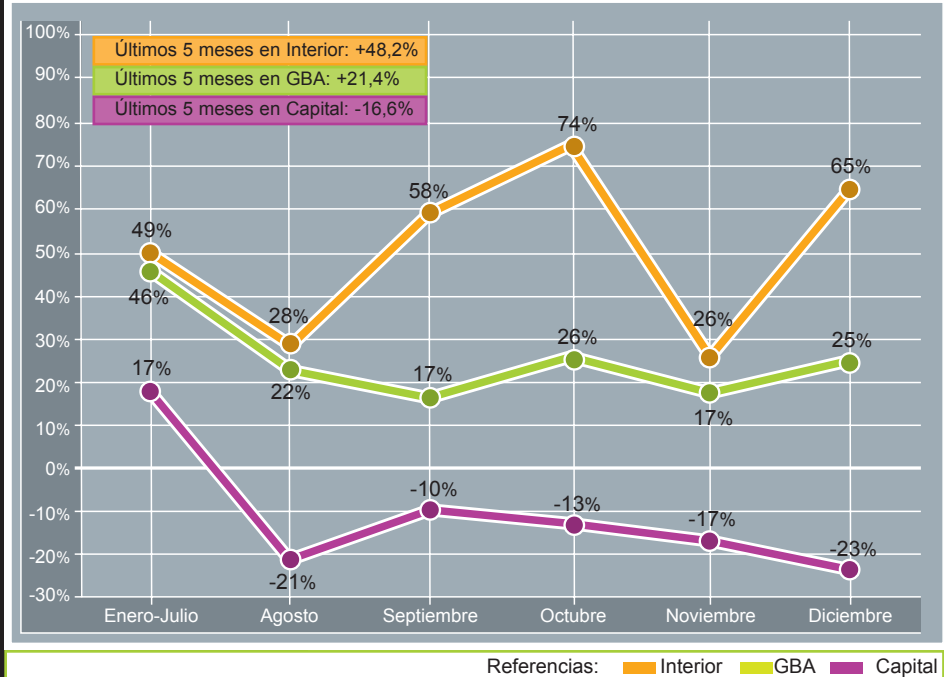
Si bien el del interior es mayor en valor absoluto, no es tan preponderante si se tiene en cuenta que el volumen de robos en esta zona es del 11% de los sucesos totales. En cambio, **sí es preocupante la lectura correspondiente al robo en GBA, dado que en dicha región se llevan a cabo más del 60% de los robos de todo el país.**

Variación Porcentual de Robos Totales / 2001-2002



(... "es llamativo el aumento acumulado de los últimos 5 meses del año 2002 en GBA (21,4%) e interior (48,2%)".)

Aumento de Robos 2001-2002

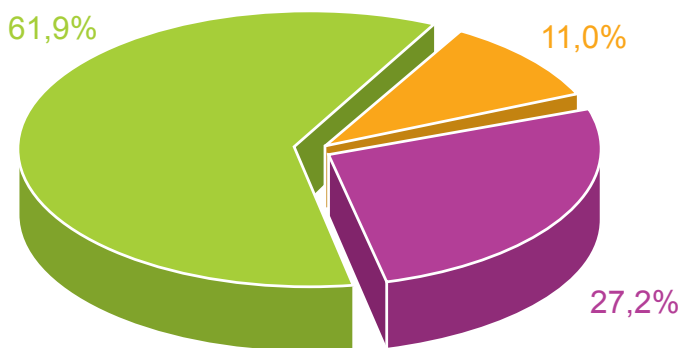


Más llamativo y alentador aún, es el contraste que manifiesta el mapa de este delito en Capital Federal, donde contrario al resto del país manifestó una baja del orden del 16,6% (promedio últimos cinco meses del año 2002) respecto del 2001. No obstante deja de sorprender cuando el hecho se asocia con el resultado del aún vigente "Operativo Cerrojo" llevado a cabo por la Policía Federal Argentina, que consiste en controles policiales en accesos y egresos de la Capital Federal.

Este operativo, sin dudas, es una clara acción amedrentadora y desalentadora de un delito que mueve un gran mercado paralelo de autopartes de vehículos, GNC, mellizos, exportaciones ilícitas a países limítrofes, etc. Esto demuestra una vez más, que la presencia del Estado es imprescindible ante un mal que es el claro motor de la delincuencia actual.

Distribución Geográfica Robos Totales 2002

Referencias: GBA Interior Capital



... "es preocupante la lectura correspondiente al robo en GBA, dado que en dicha región se llevan a cabo más del 60% de los robos de todo el país".

En términos de proyección, el 2003 se presume algo más calmo, aunque parece que el fondo aún no llega. Tanto enero como febrero dejan entrever que la tendencia alcista de frecuencia de robos se sostiene aunque en menor escala, lo cual no es poco si seguimos comparando con el año 2001.

22 ]

Es hora de que la sociedad toda tome conciencia que este problema ha trascendido la barrera del negocio para transformarse en un problema social, y como tal debe ser tratado seriamente desde todos los estratos y organizaciones de nuestro país.